Sicherheit ist machbar.

Checkliste Gabelstapler mit Fahrersitz

Ist in Ihrem Betrieb beim Arbeiten mit dem Gabelstapler die Sicherheit gewährleistet?

Unfälle mit dem Gabelstapler haben oft schwere Verletzungen und lange Ausfallzeiten der verunfallten Person zur Folge. Auch der Sachschaden ist oft beträchtlich. Es lohnt sich also, in diesem Bereich für Sicherheit zu sorgen.

Die Hauptgefahren sind, dass
- Personen vom Stapler angefahren werden
- der Stapler umkippt oder abstürzt
- Personen von einer herabfallenden Last getroffen werden

Mit dieser Checkliste bekommen Sie solche Gefahren besser in den Griff.

Bestellnummer: 67021.d

suvapro
Sicher arbeiten

Im Folgenden finden Sie eine Auswahl wichtiger Fragen zum Thema dieser Checkliste.
Sollte eine Frage für Ihren Betrieb nicht zutreffen, streichen Sie diese einfach weg.

Wo Sie eine Frage mit ☒ «nein» oder ☒ «teilweise» beantworten, ist eine Massnahme zu treffen.

Notieren Sie die Massnahmen auf der Rückseite.

Ausbildung der Staplerfahrer

1	Sind alle Personen, die mit Staplern arbeiten, von einer Suva-anerkannten Staplerfahrschule oder betriebsintern von einem Suva-anerkannten Stapler-fahrer-Instruktor ausgebildet worden (Bild 1)?	☐ ja ☐ nein
2	Sind alle Personen, die mit Staplern arbeiten, für die Benützung der im Betrieb eingesetzten Stapler instruiert und mit den Bedienungselementen, Eigenheiten und Zusatzausrüstungen vertraut gemacht worden?	☐ ja ☐ nein
3	Kennen die Staplerfahrer die speziellen Gefahren im Betrieb? Zum Beispiel: – steile Rampe im Freien – geringe Bauhöhe in einem Durchgang – unübersichtliche Stellen – Regale mit geringerer Tragfähigkeit – abgegrenzte Bereiche mit ungenügender Bodentragfähigkeit	☐ ja ☐ teilweise ☐ nein
4	Besitzen die Staplerfahrer, die auf öffentlichen Strassen fahren müssen, den Führerausweis Kategorie F?	☐ ja ☐ nein

Stapler und Zubehör

5	Sind die vom Hersteller vorgesehenen **Sicherheitsvorrichtungen und -hinweise** am Stapler vorhanden? – Fahrerschutzdach – Personenrückhalteeinrichtung (Sitzgurt, Bügeltüren oder Kabine) – Tragkraftdiagramm, gut lesbar (Bild 2) – seitliche Endanschläge für die Gabeln – weitere Elemente	☐ ja ☐ teilweise ☐ nein
6	Ist die **Betriebsanleitung** zu jedem Stapler griffbereit? Die Anleitung enthält Angaben über die bestimmungsgemässe Verwendung des Staplers, den zulässigen Einsatzbereich, die Bedienung und Instandhaltung.	☐ ja ☐ teilweise ☐ nein
7	Sind die **Lastaufnahmemittel** für die verschiedenen Einsätze des Staplers verfügbar? Zum Beispiel: – Gabeln – Gabelverlängerungen – Klammern für Fässer, Rollen, Ballen (Bild 3)	☐ ja ☐ teilweise ☐ nein
8	Sind die **Batterieladestationen** sicherheitskonform? Insbesondere: ■ Aufstellung in ausreichend belüfteten Räumen, d.h. – zwei Lüftungsöffnungen, wobei eine Öffnung in Decken-, die andere in Bodennähe sein muss, oder – künstlicher Lüftung ■ Rauchverbot	☐ ja ☐ teilweise ☐ nein
9	Sind für das Kontrollieren der Batteriesäure Schutzbrille und fliessendes Wasser (oder Augendusche) vorhanden (Bild 4)?	☐ ja ☐ nein



Bild 1: Wer einen Stapler fährt, muss eine Staplerfahrerausbildung haben. Eine Liste der Staplerfahrschulen finden Sie unter www.suva.ch/stapler.

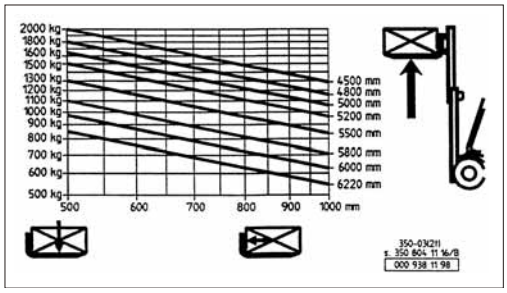

Bild 2: An jedem Stapler muss ein gut lesbares Tragkraftdiagramm angebracht sein.

Bild 3: Ballenklammer. Es ist immer das richtige Lastaufnahmemittel zu verwenden.



Bild 4: Vorschriftsgemäss ausgerüstete Batterieladestation mit Rauchverbot. Schutzbrille und Augendusche sind vorhanden.

10	Wenn mit den Staplern **auf öffentlichen Strassen** (Bild 5) gefahren werden muss: Sind die Stapler vorschriftsgemäss ausgerüstet und ist Ihr Betrieb – wenn nötig – im Besitz einer entsprechenden Sonderbewilligung? Erkundigen Sie sich beim kantonalen Strassenverkehrsamt über die geltenden Regelungen!	☐ **ja** ☐ **teilweise** ☐ **nein**

Bild 5: Wird ein Stapler auf öffentlichen Strassen verwendet, ist er gemäss den Bestimmungen des Strassenverkehrsgesetzes auszurüsten.

Instandhaltung

11	Werden die Stapler nach den **Instandhaltungsvorschriften** des Herstellers kontrolliert, gewartet und instand gestellt?	☐ **ja** ☐ **teilweise** ☐ **nein**
12	Wird die Instandhaltung durch **Fachpersonal** ausgeführt und dokumentiert (Bild 6)?	☐ **ja** ☐ **teilweise** ☐ **nein**

Bild 6: Bei Instandhaltungsarbeiten unter der Gabel muss diese sicher abgestützt werden. Die erhöhte Position der Gabel ist zu signalisieren.

Organisation, menschliches Verhalten

13	Tragen die Staplerfahrer **Schutzschuhe**? Beim Arbeiten mit Staplern sind die Füsse besonders gefährdet.	☐ **ja** ☐ **nein**
14	Ist die Sicherheit der **Verkehrswege** sowie der **Laderampen** kontrolliert worden? Siehe Checklisten – «Verkehrswege für Fahrzeuge» (Best.-Nr. 67005.d) – «Laderampen» (Best.-Nr. 67065.d)	☐ **ja** ☐ **nein**
15	Werden von den Staplerfahrern die **Personenrückhalteeinrichtungen** richtig benutzt? – Sitzgurten schliessen (auch bei kurzen Einsätzen) – Sitzgurten benutzen, falls Kabinentüren entfernt wurden – Bügeltüren während der Fahrt geschlossen halten	☐ **ja** ☐ **teilweise** ☐ **nein**
16	Sind die zu transportierenden **Gewichte** auf den Lasten angeschrieben oder sind sie für die Staplerfahrer anderweitig erkennbar?	☐ **ja** ☐ **teilweise** ☐ **nein**
17	Werden die Staplerfahrer von den Vorgesetzten regelmässig bei der Arbeit **überwacht** und wird das Missachten von Sicherheitsregeln korrigiert?	☐ **ja** ☐ **teilweise** ☐ **nein**
18	Werden Entscheide des Staplerfahrers, **sicherheitswidrige Aufträge** nicht auszuführen, von den Linienvorgesetzten unterstützt? (z.B. den Stapler nicht zu überlasten, schlecht gestapelte Ware nicht zu transportieren, Personen nicht auf den Gabeln in die Höhe zu heben)	☐ **ja** ☐ **teilweise** ☐ **nein**
19	Sind die Sicherheitsbestimmungen für das **Hochheben von Personen** mit Gabelstapler und Arbeitskorb bekannt und werden sie eingehalten?	☐ **ja** ☐ **teilweise** ☐ **nein**
20	Werden Stapler mit **Verbrennungsmotoren** nur im Aussenbereich eingesetzt?	☐ **ja** ☐ **teilweise** ☐ **nein**

Hochheben von Personen mit dem Arbeitskorb

Die Verwendung von Arbeitskörben für Stapler ist seit 1. Januar 2009 nur noch zulässig, wenn eine Ausnahmebewilligung vorliegt, die von der Suva direkt auf den Namen des Betreibers ausgestellt wurde. Die Suva gewährt solche Ausnahmebewilligungen nur für seltene Arbeiten von geringem Umfang und wenn der Betreiber einen genau definierten Anforderungskatalog erfüllt.

Weitere Informationen:
www.suva.ch/stapler

Weitere Informationen:
– www.suva.ch/stapler
– «Wichtige Regeln für Staplerfahrer» (Suva-Bestell-Nr. 11047)

Es ist möglich, dass in Ihrem Betrieb noch weitere Gefahren zum Thema dieser Checkliste bestehen.
Ist dies der Fall, treffen Sie die notwendigen Massnahmen (siehe Rückseite).

Checkliste ausgefüllt von: Datum: Unterschrift:

Massnahmenplanung: Gabelstapler mit Fahrersitz

Marke: Typ: Baujahr:

Nr.	Zu erledigende Massnahme	Termin	beauftragte Person	erledigt		Bemerkungen	geprüft	
				Datum	Visum		Datum	Visum

Wiederholung der Kontrolle am: (Empfehlung: alle 6 Monate)

Haben Sie Fragen? Rufen Sie uns an, für Auskünfte: Telefon 041 419 55 33
für Bestellungen: www.suva.ch/waswo, Fax 041 419 59 17, Telefon 041 419 58 51

Suva, Gesundheitsschutz, Postfach, 6002 Luzern

Überarbeitete Fassung – Dezember 2008

Bestellnummer: 67021.d